


Progression « PRENOM » pour les PS


1 ^{ère} Période Septembre - Octobre La découverte du prénom		
Objectif : Retrouver sa photo	Matériel : Etiquettes – prénom avec la photo et l'initiale en rouge	Situation : Retrouver son étiquette – prénom avec la photo et l'initiale en rouge le matin à l'accueil la placer sur le tableau
2 ^{ème} Période Novembre - Décembre L'initiale de son prénom		
Objectif : Reconnaître son prénom parmi d'autres	Matériel : Etiquettes – prénom avec la photo et l'initiale en rouge	Situation : Retrouver son étiquette – prénom avec la photo et l'initiale en rouge le matin à l'accueil la placer sur le tableau
Objectif : Connaître quelques lettres de l'alphabet	Matériel : Etiquettes – prénom avec la photo et l'initiale en rouge	Situation : Au moment de l'appel, nommer les initiales des élèves absents
Objectif : Reconnaître son initiale pour travailler	Matériels : Etiquettes – prénom avec photo et initiale en rouge Initiale du prénom Peinture de différentes couleurs Pâte à modeler de différentes couleurs Gommettes de différentes couleurs et de différentes formes	Situation : Retrouver l'initiale de son prénom la peindre Repasser sur l'initiale de son prénom avec la pâte à modeler Appréhender les notions d'intérieur et d'extérieur, de dedans et dehors, de frontière à partir d'un divertissement graphique : décorer l'intérieur de son initiale avec des gommettes





<p>Objectif : Retrouver son initiale et la nommer</p>	<p>Matériels : Etiquettes – prénom avec photo Initiale du prénom Tampons – lettres Encrier Feuille de couleur Initiales du prénom dans différentes écritures Colle Feuille photocopiee</p>	<p>Situation : En salle de motricité, retrouver l'initiale de son prénom parmi d'autres en se plaçant dessus</p>  <p>Parmi de nombreux tampons – lettres, retrouver l'initiale de son prénom et tamponner la feuille de couleur Parmi de nombreuses lettres, retrouver l'initiale de son prénom et la coller sur une feuille Parmi de nombreuses lettres, entourer l'initiale de son prénom et la nommer</p>
--	---	--



3^{ème} Période
Janvier – Février
L'initiale de son prénom et le prénom en entier

<p>Objectif : Retrouver son prénom</p>	<p>Matériel : Etiquettes – prénom avec l'initiale en rouge et la photo derrière</p>	<p>Situation : Le matin à l'accueil, retrouver son prénom parmi d'autres en s'aidant de l'indice « initiale »</p>
---	--	--

<p>Objectif : Connaître quelques lettres de l'alphabet Associer les initiales identiques</p>	<p>Matériel : Etiquettes – prénom avec l'initiale en rouge et la photo derrière Maison des initiales Lettres ASCO</p>	<p>Situation : Tri et de classement des initiales des prénoms de la classe</p>  <p><i>Maison des initiales</i> : en s'aidant de l'indice « initiale », ranger les prénoms des élèves dans la bonne maison</p>
---	--	---

<p>Objectifs : Connaître quelques lettres de l'alphabet</p>	<p>Matériel : Etiquettes – prénom avec l'initiale en rouge et la photo derrière</p>	<p>Situation : Lors de l'appel à l'accueil, retrouver les prénoms des élèves absents et nommer leur initiale</p>
--	--	---

Reconnaître quelques prénoms des enfants de la classe	Loto des prénoms avec initiale en rouge Mémoire des prénoms	Le matin à l'accueil, retrouver son prénom parmi d'autres en s'aidant de l'indice « initiale » <i>Mémoire des prénoms</i> : assembler les prénoms par paires et nommer le prénom <i>Loto des prénoms</i> : associer le prénom avec la photo de l'élève 
Objectif : Reconnaître les lettres de son prénom	Matériels : Étiquettes – prénom avec l'initiale en rouge et la photo derrière Modèle du prénom Lettres ASCO	Situation : Retrouver toutes les lettres de son prénom en s'aidant de son étiquette – prénom Reconstituer son prénom avec les lettres ASCO (avec modèle). 
Objectif : Reconnaître son prénom	Matériels : Prénom Pâte à modeler Feuille photocopiée Colle	Situation : Repasser sur son prénom avec la pâte à modeler En s'aidant de l'indice « initiale », retrouver son prénom dans le bol des prénoms et le coller sur la feuille Retrouver et entourer son prénom dans une courte liste parmi d'autres en s'aidant de l'indice « initiale »
4^{ème} Période Mars - Avril Jouer avec son prénom		
Objectif : Retrouver son prénom	Matériel : Étiquettes – prénom sans rien	Situation : Le matin à l'accueil, retrouver son prénom parmi d'autres
Objectif : Reconstituer son prénom	Matériels : Lettres Colle	Situation : Coller les lettres de son prénom sous le modèle

	Modèle	
<p>Objectif : Reconnaître et nommer les lettres de son prénom</p>	<p>Matériels : Feuille photocopiée Lettres Lettres ASCO Ciseaux et colle Crayons de couleur</p>	<p>Situation : Colorier l'intérieur de toutes les lettres de son prénom Retrouver les lettres manquantes de son prénom parmi quelques lettres et reconstituer son prénom Reconstituer son prénom en jouant au jeu du loto avec d'autres camarades Reconstituer son prénom avec les lettres ASCO (sans modèle)</p> 
<p>5^{ème} Période Mai - Juin Écrire son prénom</p>		
<p>Objectif : Ecrire l'initiale de son prénom</p>	<p>Matériels : Sable coloré (ou semoule) et bac Matériel pédagogique des Matern'ailles</p>	<p>Situation : S'entraîner à écrire en capitale son initiale dans la semoule, sur le tracé des lettres, sans le tracé</p> 
<p>Objectif : Ecrire son prénom</p>	<p>Matériel : Matériel pédagogique des Matern'ailles</p>	<p>Situation : S'entraîner à écrire son prénom en capitale sur le tracé des lettres, sans le tracé, sans le modèle</p>
<p>Objectif : Connaître les lettres de son prénom</p>	<p>Matériels : Feuille photocopiée</p>	<p>Situation : Entourer et nommer toutes les lettres de son prénom</p>